



소상공인 개별점포 사업신청 매뉴얼(구입·렌탈형)

(<https://www.sbiz.or.kr/smst/index.do>)

2026년 소상공인용

I. 스마트상점 홈페이지 로그인

1. 소상공인 스마트상점 홈페이지(<https://www.sbiz.or.kr/smst/index.do>)에 접속합니다.
2. 우측상단 "소상공인 로그인"을 클릭합니다.

소상공인시장진흥공단

홈 | **소상공인 로그인** | 기술보급기업 로그인 | 운영자 로그인

소상공인스마트상점 사업소개 사업신청 홍보관 스마트기술 알림/공지사항 이용안내

사업신청

소상공인 개별 점포 접수중

(SaaS형 독립점포) test

접수기간 2026.02.04 13:25 - 2026.04.30 13:25

신청하기

소상공인 개별 점포 접수중

(배리어프리 키오스크) test

접수기간 2026.02.04 13:20 - 2026.04.30 13:20

신청하기

소상공인 개별 점포 접수중

[일반·배리어프리형] 2026 test

접수기간 2026.02.04 13:19 - 2026.04.30 13:19

신청하기

기술보급기업 접수중

「2026년 스마트상점 기술보급사업」test

접수기간 2026.01.26 11:19 - 2026.04.30 11:19

신청하기

POPUPZONE

02 / 02 < || >

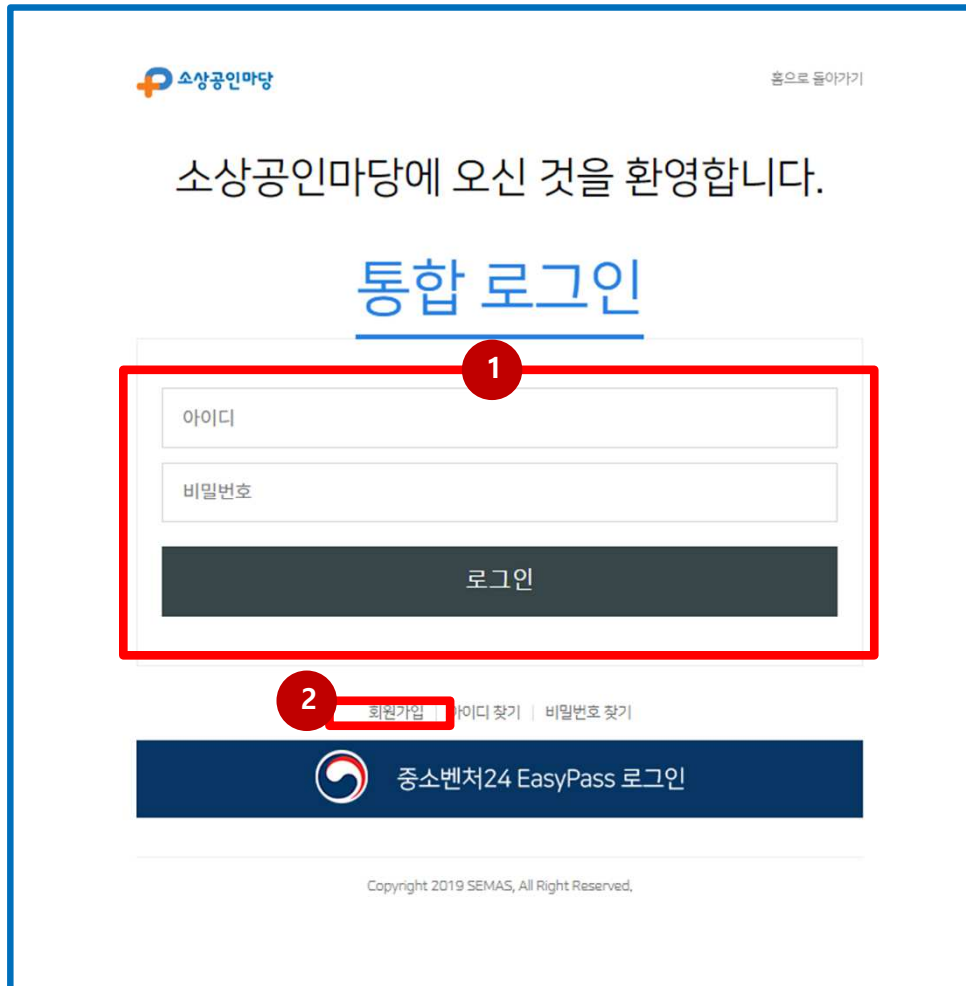
스마트상점 기술보급사업 ▶ 영상 시청하기

부당개입 금지

소상공인시장진흥공단에서는 스마트상점 기술보급 참여시, 브로커 및 기술기업의 부당개입을 철저히 금지하고 있습니다.

대리신청 금지	부당이득취득 금지
<ul style="list-style-type: none"> - 사업 대리신청을 위한 개인정보요구 금지 - 사업진행 서류 대리작성 금지 ※공단에서는 '오프라인 대리신청'을 엄격히 금지하고 있습니다. 개인정보 요청시 주의하시기 바랍니다. 	<ul style="list-style-type: none"> - 자부담금 대납 금지 - 리베이트 및 끼워팔기 금지

▶ 부당개입 적발 시 해당 기술기업 및 동조한 소상공인 모두 처벌 및 제재 대상입니다. 이에 따른 보조금법 위반에 대한 처벌, 사업 지침에 따른 정보보호조금 환수 및 정부사업 참여제한 등 불이익이 있을 수 있으니 주의하시기 바랍니다.



소상공인마당 [홈으로 돌아가기](#)

소상공인마당에 오신 것을 환영합니다.

통합 로그인

1


아이디

비밀번호

로그인

2

[회원가입](#) | [아이디 찾기](#) | [비밀번호 찾기](#)

 중소벤처24 EasyPass 로그인

Copyright 2019 SEMAS, All Right Reserved.

1. 소상공인24에 **가입되어 있는 경우** → 기존 가입 정보로 로그인
2. 소상공인24에 **가입되어 있지 않은 경우** → 회원가입 후 로그인

※ 소상공인24 미가입 시 사업신청이 불가능합니다.

Ⅱ. 개별 소상공인 사업신청

1

사업신청

소상공인 개별 점포 **접수중**
(SaaS형 독립점포) test
 접수기간 2026.02.04 13:25 - 2026.04.30 13:25
 신청하기

소상공인 개별 점포 **접수중**
(배리어프리 키오스크) test
 접수기간 2026.02.04 13:20 - 2026.04.30 13:20
 신청하기

소상공인 개별 점포 **접수중**
[일반·배리어프리형] 2026 test
 접수기간 2026.02.04 13:19 - 2026.04.30 13:19
 신청하기

기술보급기업 **접수중**
「2026년 스마트상점 기술보급사업」test
 접수기간 2026.01.26 11:19 - 2026.04.30 11:19
 신청하기

2

사업신청

원수중 2025년 스마트상점 기술보급사업 참여 소상공인 모집공고 (배리어프리 키오스크)
 접수기간 2025.03.04 15:58 - 2025.03.07 15:58 | 조회수 13 D-1

사업신청

· 사업개요
 2025년 스마트상점 기술보급사업 참여 소상공인 모집공고 (배리어프리 키오스크)

· 모집개요
 2025년 스마트상점 기술보급사업 참여 소상공인 모집공고 (배리어프리 키오스크)

· 신청방법 및 서류

· 기타사항

· 문의처

목록가기 **사업신청**

2. 공고 상세화면 우측 상단 또는 하단의 **[사업신청]** 버튼을 클릭합니다.

1. 소상공인24 로그인 후
 메인화면 상단 해당 모집공고를 클릭합니다.

3

3. 대표자 주민등록번호, 사업자등록번호를 입력하여 이전 스마트상점 기술보급사업 신청이력을 조회합니다.

- 조회한 주민등록번호, 사업자등록번호는 **신청정보에 자동입력**
- 2026년도 스마트상점 기술보급사업 신청이 **가능한 경우**
 : 스마트상점 수혜 이력이 없는 소상공인(S/W형 제외)
- 2026년도 스마트상점 기술보급사업 신청이 **불가능한 경우**
 : 스마트상점 수혜 이력이 있는 소상공인
 (S/W형 제외 / 경험형, 상생형, 패키지형 포함)

(1) [신청 가능] 스마트상점 기술보급사업 신청이력이 없는 경우

(2) [신청 불가능] 스마트상점 기술보급사업 신청이력 있는 경우

※ 선정 후 중복수혜 사실이 확인될 경우, 선정 취소 및 국비 환수 조치가 될 수 있음을 안내드립니다.

4

STEP 01 기본요건 정보 불충분
 STEP 02 대표자정보
 STEP 03 신청정보
 STEP 04 신청기술 선택
 STEP 05 자가판단
 STEP 06 신청서 작성

기본요건
 * 소상공인 자격정보의 통해 관련자료 제출을 요구할 수 있습니다.
 기본요건 충족 **동의합니다.** (필수)

참여서약 동의
 참여서약에 **동의합니다.** (필수)

스마트상점 기술보급사업 소상공인 개인정보 수집·이용 및 제3자 제공동의서
 스마트상점 기술보급사업 소상공인 개인정보 수집·이용 및 제3자 제공에 **전체 동의합니다.** (필수)

스마트상점 기술보급사업 관련 공공마이데이터 이용 개인정보 수집·이용·제공 동의서
 스마트상점 기술보급사업 관련 공공마이데이터 이용 개인정보 수집·이용·제공에 **전체 동의합니다.** (필수)

공공마이데이터 본인정보 제3자 제공요구서
 공공마이데이터 본인정보 제3자 제공 **요구합니다.** (필수)

다음단계

4. 지원사업 대상 기본요건 및 정보활용동의에 '동의합니다'를 체크합니다.

(1) [신청 가능]

귀하는 스마트상점 기술보급사업 신청 요건에 해당됩니다.

사업신청을 계속 하시겠습니까?

이전으로 **다음단계**

(2) [신청 불가능]

귀하는 스마트상점 기술보급사업 신청 요건에 해당되지 않습니다.

돌아가기

5

대표자정보

대표자명* 대표자 주민번호* XXXXXXXXXXXXXXXXXXXXXXXXXX

대표자 핸드폰* - - 대표자 이메일* @

자부담금 완화

자부담금 완화조건에 해당하는 경우 해당 구분을 선택 후 증빙자료를 업로드하세요.

- 증빙자료안내(※ 신청일 기준 1개월 이내 발급서류)
 - 장애인 : 장애인증명서
 - 장애인 기업 : 장애인기업확인서
 - 간이과세자 : 사업자등록증명원
 - 1인점포 : 건강보험자격득실확인서(전체이력 필수)

구분을 선택하세요.

해당없음 간이과세자 1인점포 장애인(기업)

파일을 첨부하세요.

5. 대표자 기본정보 입력 및 본인인증,
 자부담금 완화 대상여부를 선택합니다.

• **대표자 주민번호**

- 기술보급사업 지원이력 조회 시 입력한 주민등록번호 자동 입력

• **대표자 핸드폰, 이메일**

- 지원 사업 진행에 따라 안내 메시지(이메일) 발송 **★반드시 정확한 정보 등록★**
 - 이메일 주소 리스트에 없는 경우 직접입력 선택 후 입력

• **자부담금완화 대상 확인**

- 장애인, 장애인 기업, 간이과세자, 1인점포에 해당하는 경우 증빙자료를 업로드합니다.
 - 자부담금 완화 대상일 경우 자부담 10% 완화(정부보조금의 80% 지원)
 - 증빙자료 (신청일 기준 1개월 이내 발급서류)

- 장애인 : 장애인증명서
- 장애인 기업 : 장애인기업확인서
- 간이과세자 : 사업자등록증명원
- 1인점포 : 건강보험자격득실확인서(전체이력 필수)

※ 자부담완화 대상을 선택한 후, 자부담금 완화 증빙자료를 업로드하지 않으면 다음단계로 넘어가지 않음

※ 자부담 완화 대상이라도 **정부지원금 한도금액은 동일**
 (구입형 : 500만원 또는 700만원 / 렌탈형 : 연 최대 350만원)


7

업태* 사업자등록증 상 업태 기재 종목* 사업자등록증 상 종목 기재

연락처* 매장번호 직원번호 연매출액 사업신청 이년년도 부가가치세과세표준증명원으로 입력하며, 올해 개업했을 시 월평균매출액*12개월로 기재

직원 없을 시 매장번호와 직원번호를 동일하게 작성

매장형태* 소상공인확인서 ※ 발급방법: 중소기업진흥정보시스템(<https://sminfo.mss.go.kr>)에서 발급


우선지원대상 여부* 해당 미해당 ※ 해당을 선택하더라도 증빙 불가능 시 우선지원대상자로 인정되지 않을 수 있습니다 

매장면적*

소상공인시장진흥공단 사업이 아닌 개별적으로 기술을 도입하여 활용하고 계십니까?
 네 아니요

매장에서 활용 중인 스마트 기술은 무엇입니까?
스마트기술 활용* 키오스크 테이블 오더 서빙로봇 무인판매기
 기타

매장사진 첨부*

7. 사업장 정보, 우선지원대상 여부 등 입력

• 소상공인 확인서

- 마이데이터 수집 동의 시, 소상공인 확인서를 첨부하지 않아도 신청 가능합니다.
- 마이데이터 오류 또는 소상공인 확인불가로 추후 소상공인 확인서 발급 및 서류보완을 요청할 수 있습니다.

• 우선지원대상 여부

- 조건 확인 후, 여부에 해당/미해당 클릭
- 증빙파일 있을 시, [파일찾기]를 통해 등록
- 없을 시, 등록하지 않아도 되지만 추후 증빙 불가능 시 우선지원대상자로 인정되지 않을 수 있습니다.

• 매장사진 첨부

- 오프라인 운영 매장 확인을 위해, 매장 전면과 매장내부 사진을 찍어 첨부해주세요.

※ 사업장정보 입력 후 '다음단계' 버튼을 클릭하면 기술신청정보 입력화면으로 이동합니다

8

STEP 01 기본요건 정보 활동동의

STEP 02 대표자정보

STEP 03 신청정보

STEP 04 신청기술 선택

STEP 05 자가진단

STEP 06 신청서 작성

기술정보

+ 구입형 추가 + 구입형(배리어프리 포함) 추가 + 렌탈형 추가

※ 사업장 구조, 기 도입된 스마트기술과의 호환 여부, 재고없음 등으로 선택한 기술공급이 불가능 할 수 있으며, 이 경우 다른 기술로 변경이 가능합니다.

제품구분	기술분야	기술공급기업	제품명	신청금액	국비지원	본인부담	비고
선택한 기술정보가 없습니다.							

※ 부가가치세: 총 공급가액(국비지원+본인부담) 기준 10% 세액 부가가치세 미포함 금액으로, 차부담금 납부 시 본인부담+부가가치세를 기술공급기업에 납부하셔야 합니다.

국비최대지원 0원 국비전여 0원 국비지원 0원 본인부담 0원 총금액 0원

처음으로 이전으로

8. 신청할 제품의 유형을 선택하여 기술신청정보 등록 화면으로 이동합니다.

※ 국비최대지원금액 확인

- 구입형 : 최대 지원금 500만원
- 구입형(배리어프리 포함) : 최대 지원금 700만원
- 렌탈형 : 최대 연 350만원

국비지원금은 신청 기술 1개당 지원금이 아닌 신청기술 전체 금액에 대한 한도액입니다.

9

STEP 01 기본요건

STEP 02 개인(기업)정보 활용동의

STEP 03 공공 마이데이터 류용정보 서비스

STEP 04 대표자정보

STEP 05 신청정보

STEP 06 신청기술 선택 ✓

STEP 07 자가진단

STEP 08 신청서 작성

기술정보

제품구분

기술분야 3D AI-IoT VR-AR 키오스크 디지털오더 무인판매기 로봇 사이니지 전자철판 기타

기술공급기업

9. 선택한 유형(제품구분 값) 확인 후, '기술선택' 버튼을 클릭하여 기술선택 화면으로 이동합니다.

10

기술 카테고리 일반형

기술 분야 키오스크

업체명 (주)바러로이드 주식회사 비버웍스 비투비솔루션 태왕에드컴

POS 종류 하나시스 오케이포스 아점유 포스뱅크 BST 신흥 펌세크 기타

VAN 종류 FDK JTNET KCP KIS KOCES KOVAN SMARTRO NICE KSNET KICC SPC STARVAN 금융결제원 기타

가격 ~500,000원 ~1,000,000원 ~2,000,000원 ~3,000,000원 ~4,000,000원 ~5,000,000원 5,000,000원 ~

소재지 서울 부산 대구 인천 광주 대전 울산 세종 경기 강원 충북 충남 전북 전남 경북 경남 제주

업체명 검색어를 입력해주세요.

총 6건 정렬방법 선택 | 10건씩 보기

일반형
키오스크

LG전자_배리어프리 키오스크 패키지_C
비투비솔루션

7,000,000원

일반형
키오스크

LG전자_배리어프리 키오스크 패키지_B
비투비솔루션

7,000,000원

일반형
키오스크

LG전자_배리어프리 키오스크 패키지_A
비투비솔루션

7,000,000원

일반형
키오스크

2. 비버 32인치 배리어프리 키오스크
주식회사 비버웍스

4,400,000원

일반형
키오스크

1. 비버 24인치 배리어프리 키오스크
주식회사 비버웍스

3,400,000원

· 유지보수

항목	항목	무상기간	유상기간	유상비용(VAT포함)
설비	2년 이후 유상 AS 발생시	24개월	12개월	0원

· 문의처

업체명
담당자
연락처
이메일
소재지
홈페이지

10. 기술도입을 희망하는 제품을 선택합니다.

- 선택제품의 상세정보를 확인 후 하단 '서비스신청' 버튼을 클릭합니다

기술정보

제품구분	일반형
기술분야	키오스크
기술공급기업	주식회사 비버웍스

<옵션을 선택하세요>

<input type="checkbox"/> 주방프린터(짜리열)(100,000원)	수량 0	적립입력
<input type="checkbox"/> 주방프린터(IP)(200,000원)	수량 0	적립입력
<input checked="" type="checkbox"/> 설치 및 도서 선건지역 추가 배송 설치비(300,000원)	수량 0	적립입력

기술선택

제품	기술공급기업	공급개	합인가	합계
		1개	4,400,000원	4,400,000원
		1개	100,000원	4,500,000원

* 할인율은 공급기업에서 정한 기준에 따라 적용됩니다.
 * 공급기, 확인기, 합계 금액은 반드시 반드시 입력됩니다.

할인조건: 할인 없음

설치비 및 인건비

선택	항목명	금액
	포함	0원

서비스신청금액: 4,500,000 원 | 세용카드 가맹여부: 부

국비지원: 본인부담

유지보수

형태	항목	무상기간	유상기간	유상비용(VAT포함)
설비	2년 이후 유상 AS 발생시	24개월	12개월	0원

요청내용: 키오스크 42인치 주문합니다.
12월 내로 설치 완료합니다.

도입예정순위: 순번

* 여러 기술 도입을 희망할 경우 해당 순위를 입력해 주세요. (가시 기술은 신청할 경우는 1명씩)
 * 순서만 입력하여 주십시오.

이전으로

저장

삭제

11. 도입할 제품내역, 요청내용, 업체정보를 입력합니다.

→ 기술선택

- 도입할 제품의 본품/옵션 수량 입력 후 '기술선택' 버튼을 클릭합니다.
 ※ 옵션 선택 시 좌측 체크박스를 선택해야 입력됩니다.

→ 선택내역

- 추가한 제품내역과 최종 금액을 확인합니다.
 ※ 선택한 정보를 변경할 때, 제품의 본품/옵션을 재입력합니다.

→ 할인조건 확인 : 본품에만 적용(옵션 미적용), 합계 금액에 적용

→ 설치비 및 인건비 선택

→ 신청금액 및 제휴카드 가맹여부 확인

→ 국비지원, 본인부담금 확인

→ 유지보수비 확인

→ 요청내용 작성

- 신청한 기술이 다수인 경우, 기술별 도입 희망순위 입력
 (예시) 사이니지 1순위, 전자철판 86인치 2순위

12

기술정보

+ 구입형(배리어프리 포함) 추가

※ 사업장 구조, 가 도입된 스마트기술과의 호환 여부, 재고없음 등으로 선택한 기술공급이 불가능 할 수 있으며, 이 경우 다른 기술로 변경이 가능합니다.

제품구분	기술분야	기술공급기업	제품명	신청금액	국비지원	본인부담	비고
구입형(배리어프리 포함)	디지털오더	테스트3	디지털오더-테이블오더	1,010,000 원	808,000 원	202,000 원	삭제

※ 부가가치세: 총 공급가액(국비지원+본인부담) 기준 10% 세액 부가가치세 미포함 금액으로, 지부담금 납부 시 본인부담+부가가치세를 기술공급기업에 납부하셔야 합니다.

국비최대지원 7,000,000원 국비전여 6,192,000원 국비지원 808,000원 본인부담 202,000원 총금액 1,010,000원

처음으로

이전으로

다음단계

12. 저장한 제품정보를 조회합니다

- 선택한 제품정보와 전체 신청금액, 국비지원금, 본인부담금을 확인합니다.
- 선택한 제품의 합계금액을 확인합니다.

- * 도입 제품을 **추가**하고자 할 경우 : 좌측 상단 추가버튼 활용
- * 입력 제품을 **삭제**하고자 할 경우 : 삭제 버튼 활용
- * 입력한 제품의 기술공급기업을 **변경**하고자 할 경우 : 기존 입력 제품 삭제 후, 도입 제품 추가하여 재등록
※ 재등록 후 변경된 금액을 반드시 확인해주시기 바랍니다.
- 도입제품 등록이 완료되었으면 '다음단계' 버튼을 클릭하여 자가진단 입력 화면으로 이동합니다.

13

자가진단

※ '예'로 선택 시, 지원사업 신청이 불가능합니다.

1 스마트상점 기술보급사업은 내리신청 시 선정위소 및 사업비 환수 등 제재를 받을 수 있습니다. 본인이 직접 신청 하는 게 맞습니까?

예 아니요

2 신청자 본인이 직접 유통(일반형/컨탈형)을 선택해야 하며 신청 이후 유통 변경은 불가능합니다. 이를 확인하셨습니까?

예 아니요

3 스마트상점 기술보급사업은 지원제역 업종, 세금 제납 등 지원제역요건이 있습니다. 지원제역요건에 해당하지 않으십니까?

예 아니요

4 공단은 소상공인이 선택한 스마트기기역 AS서비스, 설치 시 추가 비용 등 기술공급기업 간 거래에 대해 어떠한 책임이나 의무도 부담하지 않습니다. 이를 확인하셨습니까?

예 아니요

5 신청 후, 소상공인은 지원받는 국비 지원금액에 대한 지급보증보험을 발급하고 제출해야하며 보증료는 별도 부담해야한다는 것을 확인하셨습니까?

예 아니요

6 소상공인 지급보증보험 발급불가 시, 지원제역요건에 해당하여 선정위소 된다는 것을 확인하셨습니까?

예 아니요

7 스마트상점 기술보급사업에서 지원받은 스마트기기는 기술공급기업과 계약일로부터 일정기간 의무사용기간이 있습니다. 의무사용 기간(일반형: 2년, 컨탈형: 컨탈 계약기간)을 확인하셨습니까?

예 아니요

8 의무사용기간 동안 공단의 사전승인 없이 타인에게 송계, 점포 이전, 임의처분, 세입 시 운영지침에 따라 제재 및 사업비 환수가 될 수 있음을 확인하셨습니까?

예 아니요

9 자부담 및 부가세는 기술공급기업에 직접 납부하는 방식이며 본인이 아닌 기술공급기업 또는 타인(브로커)에 대납 시 운영지침에 따라 제재 및 환수가 될 수 있음을 확인하셨습니까?

예 아니요

13. 자가진단 체크리스트

- 자가진단 문항에 응답합니다.

※ '다음단계' 버튼을 클릭하여 신청서 작성 화면으로 이동합니다.

기타사항

1 인지경로

신문광고 공단 홈페이지 카페(아프리카사정이다) SNS(블로그, 인스타그램, 유튜브 등) 지인추천 컨설턴트 및 교육 문자 전문기관
 기술업체 기타

2 자부담금 납부 시, 사용할 수 있는 무이자 카드가 있다면 카드를 신청하실 의향이 있습니까?

예 아니요

돌아가기

이전단계

다음단계



12

신청서 작성

※평가단계 이후에는 수정이 불가능한 항목입니다.

1. 업체소개(0~500자)

* 글자수 제한 (2/500)

2. 지원동기(0~500자)

* 글자수 제한 (0/500)

3. 활용계획(0~500자)

* 글자수 제한 (0/500)

처음으로

이전으로

임시저장

최종제출

**12. 신청서 작성**

- 신청서 3문항에 응답합니다.

1) 업체소개 2) 지원동기 3) 활용계획
 ※ 평가 항목이므로 신중히 작성 후 제출 요망

응답완료 후 '최종제출' 버튼을 클릭하여
 지원사업신청을 완료합니다.

'임시저장' 시 최종제출 하지 않을 경우,
 접수에서 누락되오니 필히 마감기한 내
 최종제출을 해주시기 바랍니다.

www.sbiz.or.kr 내용:

신청서가 임시저장 되었습니다.
 최종제출을 하지 않을 경우, 접수가 되지 않으니
 필히 마감기한 내 최종제출 해주시기 바랍니다.

확인

13



스마트상점 기술보급사업 신청이 완료되었습니다.
사업선정 여부를 별도 공지를 통해 알려드리겠습니다.

메인으로

마이페이지로 이동



13. 접수완료 확인

- '마이페이지로 이동' 버튼을 클릭하여 작성하신 신청서가 접수되었는지 확인해주시기 바랍니다.

※ 우측 상태값 : 접수완료 확인

마이페이지

신청현황

- 소상공인
- SaaS형

정보수정 >

북마크 >

스마트상가 신청현황

기술공급기업명

전체

검색어를 입력해주세요.

초기화

조회

기술추가/사업포기 대상 사업을 선택해주세요

기술추가

사업포기

선택삭제

선택	지원공고	접수번호	제품구분	기술분야	기술공급기업	신청금액	국비지원	본인부담	상태
<input type="checkbox"/>	2025 <테스트> 공고입니다. 지원하지 마세요	25-038850	일반형	키오스크		7,350,000	5,000,000	2,350,000	접수완료

지원연도 2025 지원구분 일반형 국비최대지원 5,000,000원 국비전여 0원 국비지원 5,000,000원 본인부담 2,350,000원 총금액 7,350,000원

Ⅲ. 신청서 보완방법

1. 상태 값: 접수완료, 서류보완인 경우

- 절차 : 접수완료 및 서류보완 중인 경우, **별도 공단의 승인없이 자유롭게 수정 가능**
- 경로 : 마이페이지 > [신청내역] 클릭 > 수정필요한 [탭] 클릭 > 하단 [수정하기] 버튼 클릭 > 수정 후 저장

1

마이페이지

스마트상가 신청현황

기술공급기업명

전체

검색어를 입력해주세요.

초기화 조회

기술추가/사업포기 대상 사업을 선택해주세요

기술추가

사업포기

선택삭제

선택	지원공고	접수번호	제품구분	기술분야	기술공급기업	신청금액	국비지원	본인부담	상태
<input type="checkbox"/>	2025 <테스트> 공고입니다. 지원하지 마세요.	25-038850	일반형	키오스크		7,350,000	5,000,000	2,350,000	접수완료

지원연도 2025 지원구분 일반형 국비최대지원 5,000,000원 국비잔여 0원 국비지원 5,000,000원 본인부담 2,350,000원 총금액 7,350,000원

1. 상태 값 : 접수완료인 경우

- 절차 : 접수완료 중인 경우, **별도 공단의 승인없이 자유롭게 수정 가능**
- 경로 : 마이페이지 > [신청내역] 클릭 > 수정필요한 [탭] 클릭 > 하단 [수정하기] 버튼 클릭 > 수정 후 저장

2

대표자정보	신청정보	기술신청정보	자가진단	설치정보
대표자정보				
대표자명	XXX	대표자 주민번호	XXXXXXXX	
대표자 핸드폰	XXXXXX	이메일	XXXXXXXXXX	
자부담금 완화	해당없음			
목록가기		수정하기		

2 그외 상태인 경우

- 절차 : 접수완료 이외 상태일 경우, **공단의 승인 하에 수정 가능**
- 경로 : 마이페이지 > [신청내역] 클릭 > 수정필요한 [탭] 클릭 > 하단 [변경권한요청] 버튼 클릭 > 변경사유 입력 > [권한요청증] 상태 확인 > 공단 권한승인 후 [수정하기] 및 [저장] > [변경승인요청] 버튼 클릭

※ 변경승인요청 및 변경승인까지 완료되어야 변경 완료된 것이므로 주의할 것

1

대표자정보	신청정보	기술신청정보	자가진단	설치정보															
<p>대표자정보</p> <hr/> <table> <tr> <td>대표자명</td> <td>XXXX</td> <td>대표자 주민번호</td> <td colspan="2">XXXXXXX</td> </tr> <tr> <td>대표자 핸드폰</td> <td>XXXXXX</td> <td>이메일</td> <td colspan="2">XXXXXXXXX</td> </tr> <tr> <td>자부담금 완화</td> <td colspan="4">해당없음</td> </tr> </table> <hr/> <div style="text-align: right;"> 목록가기 변경권한요청 </div>					대표자명	XXXX	대표자 주민번호	XXXXXXX		대표자 핸드폰	XXXXXX	이메일	XXXXXXXXX		자부담금 완화	해당없음			
대표자명	XXXX	대표자 주민번호	XXXXXXX																
대표자 핸드폰	XXXXXX	이메일	XXXXXXXXX																
자부담금 완화	해당없음																		

2 그외 상태인 경우

- 절차 : 접수완료 이외 상태일 경우, **공단의 승인 하에 수정 가능**
- 경로 : 마이페이지 > [신청내역] 클릭 > 수정필요한 [탭] 클릭 > 하단 [변경권한요청] 버튼 클릭 > 변경사유 입력 > [권한요청중] 상태 확인 > 공단 권한승인 후 [수정하기] 및 [저장] > [변경승인요청] 버튼 클릭

※ 변경승인요청 및 변경승인까지 완료되어야 변경 완료된 것이므로 주의할 것

2

대표자정보	신청정보	기술신청정보	자가진단	설치정보
대표자정보				
대표자명	XXX	대표자 주민번호	XXXXXX	
대표자 핸드폰	XXXXXX	이메일	XXXXXXXXXXXX	
자부담금 완화	해당없음			
<input type="button" value="목록가기"/>		<input type="button" value="권한요청중"/>		

2 그외 상태인 경우

- 절차 : 접수완료 이외 상태일 경우, **공단의 승인 하에 수정 가능**
- 경로 : 마이페이지 > [신청내역] 클릭 > 수정필요한 [탭] 클릭 > 하단 [변경권한요청] 버튼 클릭 > 변경사유 입력 > [권한요청증] 상태 확인 > 공단 권한승인 후 [수정하기] 및 [저장] > [변경승인요청] 버튼 클릭

※ 변경승인요청 및 변경승인까지 완료되어야 변경 완료된 것이므로 주의할 것

3


대표자정보	신청정보	기술신청정보	자가진단	설치정보
대표자정보				
대표자명	XXX	대표자 주민번호	XXXXXXX	
대표자 핸드폰	XXXXXXXX	이메일	XXXXXXXXXX	
자부담금 완화	해당없음			
<div style="display: flex; justify-content: space-around; margin-top: 10px;"> 목록가기 수정하기 변경승인요청 </div>				

3. 보완 내용 확인방법

- 경로 : 마이페이지 > [신청내역] 접수번호 옆 말풍선 클릭

※ 보완 내용, 기한 등 확인 후 보완할 것(미보완 시, 서류 부적합으로 탈락될 수 있습니다)

스마트상가 신청현황

선택	지원공고	상점명	접수번호	기술공급기업/제품명	신청금액	국비지원	본인부담	상태	연장상태
<input type="checkbox"/>	[일반-배리어프리형] 2026 test		26-000096 	테스트3 3D 풋 체형 프린터(500)	1,000,000	800,000	200,000	서류보완	
지원연도 2026 지원구분 구입형 국비최대지원 5,000,000원 국비잔여 4,200,000원 국비지원 800,000원 본인부담 200,000원 총금액 1,000,000원									